

# **Публичное акционерное общество «М.видео»**

**Промежуточная сокращенная  
консолидированная финансовая  
информация (неаудированная)  
За полугодие, закончившееся 30 июня 2016 года**

# ПУБЛИЧНОЕ АКЦИОНЕРНОЕ ОБЩЕСТВО «М.ВИДЕО»

## СОДЕРЖАНИЕ

---

	Страницы
ЗАЯВЛЕНИЕ РУКОВОДСТВА ОБ ОТВЕТСТВЕННОСТИ ЗА ПОДГОТОВКУ И УТВЕРЖДЕНИЕ ПРОМЕЖУТОЧНОЙ СОКРАЩЕННОЙ КОНСОЛИДИРОВАННОЙ ФИНАНСОВОЙ ИНФОРМАЦИИ ЗА ПОЛУГОДИЕ, ЗАКОНЧИВШЕЕСЯ 30 ИЮНЯ 2016 ГОДА (НЕАУДИРОВАННОЙ)	1
ОТЧЕТ НЕЗАВИСИМОГО АУДИТОРА ПО ОБЗОРУ ПРОМЕЖУТОЧНОЙ СОКРАЩЕННОЙ КОНСОЛИДИРОВАННОЙ ФИНАНСОВОЙ ИНФОРМАЦИИ	2
ПРОМЕЖУТОЧНАЯ СОКРАЩЕННАЯ КОНСОЛИДИРОВАННАЯ ФИНАНСОВАЯ ИНФОРМАЦИЯ ЗА ПОЛУГОДИЕ, ЗАКОНЧИВШЕЕСЯ 30 ИЮНЯ 2016 ГОДА (НЕАУДИРОВАННАЯ)	
Промежуточный сокращенный консолидированный отчет о финансовом положении	3
Промежуточный сокращенный консолидированный отчет о прибылях или убытках и прочем совокупном доходе	4
Промежуточный сокращенный консолидированный отчет об изменениях в капитале	5
Промежуточный сокращенный консолидированный отчет о движении денежных средств	6-7
Примечания к промежуточной сокращенной консолидированной финансовой информации	8-21

## **ПУБЛИЧНОЕ АКЦИОНЕРНОЕ ОБЩЕСТВО «М.ВИДЕО»**

### **ЗАЯВЛЕНИЕ РУКОВОДСТВА ОБ ОТВЕТСТВЕННОСТИ ЗА ПОДГОТОВКУ И УТВЕРЖДЕНИЕ ПРОМЕЖУТОЧНОЙ СОКРАЩЕННОЙ КОНСОЛИДИРОВАННОЙ ФИНАНСОВОЙ ИНФОРМАЦИИ ЗА ПОЛУГОДИЕ, ЗАКОНЧИВШЕЕСЯ 30 ИЮНЯ 2016 ГОДА (НЕАУДИРОВАННОЙ)**

Руководство отвечает за подготовку промежуточной сокращенной консолидированной финансовой информации, достоверно отражающей консолидированное финансовое положение ПАО «М.видео» («Компания») и его дочернего предприятия («Группа») по состоянию на 30 июня 2016 года, а также консолидированные результаты деятельности Группы, движение денежных средств и изменения в капитале за полугодие, закончившееся на указанную дату, в соответствии с Международным стандартом финансовой отчетности 34 «Промежуточная финансовая отчетность».

При подготовке промежуточной сокращенной консолидированной финансовой информации руководство несет ответственность за:

- обеспечение правильного выбора и применение принципов учетной политики;
- представление информации, в т.ч. данных об учетной политике, в форме, обеспечивающей уместность, достоверность, сопоставимость и понятность такой информации;
- раскрытие дополнительной информации в случаях, когда выполнения требований МСФО оказывается недостаточно для понимания пользователями отчетности того воздействия, которое те или иные сделки, а также прочие события или условия оказывают на консолидированное финансовое положение и консолидированные финансовые результаты деятельности Группы;
- оценку способности Группы продолжать деятельность в обозримом будущем.

Руководство также несет ответственность за:

- разработку, внедрение и поддержание эффективной и надежной системы внутреннего контроля во всех компаниях Группы;
- ведение учета в форме, позволяющей раскрыть и объяснить сделки Группы, а также предоставить на любую дату информацию достаточной точности о консолидированном финансовом положении Группы и обеспечить соответствие консолидированной финансовой отчетности требованиям МСФО;
- ведение бухгалтерского учета в соответствии с законодательством и стандартами бухгалтерского учета Российской Федерации;
- принятие всех разумно возможных мер по обеспечению сохранности активов Группы; и
- выявление и предотвращение фактов мошенничества и прочих злоупотреблений.

Настоящая промежуточная сокращенная консолидированная финансовая информация за полугодие, закончившееся 30 июня 2016 года, была утверждена 22 августа 2016 года.



**А. Тынкован**  
Генеральный директор



**Е. Соколова**  
Финансовый директор

## ОТЧЕТ НЕЗАВИСИМОГО АУДИТОРА ПО ОБЗОРУ ПРОМЕЖУТОЧНОЙ СОКРАЩЕННОЙ КОНСОЛИДИРОВАННОЙ ФИНАНСОВОЙ ИНФОРМАЦИИ

Акционерам и Совету директоров Публичного Акционерного Общества «М.видео»

### Введение

Мы провели обзорную проверку прилагаемого промежуточного сокращенного консолидированного отчета о финансовом положении Публичного Акционерного Общества «М.видео» («Компания») и его дочернего предприятия («Группа») по состоянию на 30 июня 2016 года и промежуточных сокращенных консолидированных отчетов о прибылях или убытках и прочем совокупном доходе, об изменениях в капитале и движении денежных средств за полугодие, закончившееся на эту дату, а также раскрытия основных принципов учетной политики и прочих пояснений («промежуточная сокращенная консолидированная финансовая информация»). Руководство несет ответственность за подготовку и представление данной промежуточной сокращенной консолидированной финансовой информации в соответствии с Международным Стандартом Финансовой Отчетности 34 «Промежуточная финансовая отчетность» («МСФО 34»). Наша ответственность заключается в том, чтобы сделать выводы в отношении данной промежуточной сокращенной консолидированной финансовой информации на основании проведенной нами обзорной проверки.

### Объем обзорной проверки

Мы провели обзорную проверку в соответствии с Международным стандартом по обзорной проверке 2410 «Обзорная проверка промежуточной финансовой информации, проводимая независимым аудитором предприятия». Обзорная проверка заключается в проведении опросов, главным образом сотрудников, отвечающих за финансовые вопросы и вопросы бухгалтерского учета, а также в проведении аналитических и прочих обзорных процедур. Обзорная проверка предполагает существенно меньший объем работ по сравнению с аудитом, проводимым в соответствии с Международными стандартами аудита, вследствие чего не позволяет нам получить уверенность в том, что нам стало известно обо всех существенных обстоятельствах, которые могли бы быть обнаружены в ходе аудита. Соответственно, мы не выражаем аудиторское мнение.

### Вывод

По результатам проведенной обзорной проверки мы не обнаружили фактов, которые дали бы нам основания полагать, что прилагаемая промежуточная сокращенная консолидированная финансовая информация Группы за полугодие, закончившееся 30 июня 2016 года, не подготовлена во всех существенных аспектах в соответствии с МСФО 34.

DELOITTE & TOUCHE

Москва  
22 августа 2016 года


# ПУБЛИЧНОЕ АКЦИОНЕРНОЕ ОБЩЕСТВО «М.ВИДЕО»


## ПРОМЕЖУТОЧНЫЙ СОКРАЩЕННЫЙ КОНСОЛИДИРОВАННЫЙ ОТЧЕТ О ФИНАНСОВОМ ПОЛОЖЕНИИ ПО СОСТОЯНИЮ НА 30 ИЮНЯ 2016 ГОДА (НЕАУДИРОВАННЫЙ) (в миллионах российских рублей)

	Примечания	30 июня 2016 года	31 декабря 2015 года
<b>ВНЕОБОРОТНЫЕ АКТИВЫ:</b>			
Основные средства	3	7 939	8 880
Нематериальные активы	4	5 130	4 974
Отложенные налоговые активы, нетто		3 090	3 556
Прочие внеоборотные активы		644	649
<b>Итого внеоборотные активы</b>		<b>16 803</b>	<b>18 059</b>
<b>ОБОРОТНЫЕ АКТИВЫ:</b>			
Товарно-материальные запасы	5	40 099	43 913
Дебиторская задолженность и расходы будущих периодов	6	7 804	10 161
Дебиторская задолженность по налогу на прибыль		233	21
Дебиторская задолженность по прочим налогам	7	2 418	2 864
Денежные средства и их эквиваленты	8	3 367	11 779
Краткосрочные инвестиции	9	-	800
Прочие оборотные активы		5	10
<b>Итого оборотные активы</b>		<b>53 926</b>	<b>69 548</b>
<b>ИТОГО АКТИВЫ</b>		<b>70 729</b>	<b>87 607</b>
<b>КАПИТАЛ:</b>			
Уставный капитал	10	1 798	1 798
Добавочный капитал		4 576	4 576
Выкупленные собственные акции	10	(52)	(52)
Нераспределенная прибыль		6 293	7 673
<b>Итого капитал</b>		<b>12 615</b>	<b>13 995</b>
<b>ДОЛГОСРОЧНЫЕ ОБЯЗАТЕЛЬСТВА:</b>			
Резервы		5	5
Прочие обязательства	19	32	67
<b>Итого долгосрочные обязательства</b>		<b>37</b>	<b>72</b>
<b>КРАТКОСРОЧНЫЕ ОБЯЗАТЕЛЬСТВА:</b>			
Торговая кредиторская задолженность		42 035	58 162
Прочая кредиторская задолженность и начисленные расходы		6 899	6 546
Авансы полученные	11	826	2 069
Дивиденды к уплате	10	3 591	-
Кредиторская задолженность по налогу на прибыль		-	846
Кредиторская задолженность по прочим налогам	12	873	834
Отложенная выручка	13	3 716	4 801
Резервы		137	282
<b>Итого краткосрочные обязательства</b>		<b>58 077</b>	<b>73 540</b>
<b>Итого обязательства</b>		<b>58 114</b>	<b>73 612</b>
<b>ИТОГО КАПИТАЛ И ОБЯЗАТЕЛЬСТВА</b>		<b>70 729</b>	<b>87 607</b>

Примечания на стр. 8-21 являются неотъемлемой частью настоящей промежуточной сокращенной консолидированной финансовой информации.

Подписано 22 августа 2016 года:

  
**А. Тынкован**  
 Генеральный директор

  
**Е. Соколова**  
 Финансовый директор

# ПУБЛИЧНОЕ АКЦИОНЕРНОЕ ОБЩЕСТВО «М.ВИДЕО»


## ПРОМЕЖУТОЧНЫЙ СОКРАЩЕННЫЙ КОНСОЛИДИРОВАННЫЙ ОТЧЕТ О ПРИБЫЛЯХ ИЛИ УБЫТКАХ И ПРОЧЕМ СОВОКУПНОМ ДОХОДЕ ЗА ПОЛУГОДИЕ, ЗАКОНЧИВШЕЕСЯ 30 ИЮНЯ 2016 ГОДА (НЕАУДИРОВАННЫЙ) (в миллионах российских рублей, за исключением прибыли на акцию)


	Примечания	За полугодие, закончившееся	
		30 июня 2016 года	30 июня 2015 года (пересмотрено*)
ВЫРУЧКА	14	83 579	70 460
СЕБЕСТОИМОСТЬ РЕАЛИЗАЦИИ		(63 648)	(51 498)
ВАЛОВАЯ ПРИБЫЛЬ		19 931	18 962
Коммерческие, общехозяйственные и административные расходы	15	(17 870)	(16 344)
Прочие операционные доходы	16	562	355
Прочие операционные расходы		(61)	(51)
ОПЕРАЦИОННАЯ ПРИБЫЛЬ		2 562	2 922
Финансовые доходы	17	354	703
Финансовые расходы	17	-	(298)
ПРИБЫЛЬ ДО НАЛОГА НА ПРИБЫЛЬ		2 916	3 327
Расходы по налогу на прибыль		(705)	(785)
<b>ИТОГО ЧИСТАЯ ПРИБЫЛЬ за период, являющаяся СОВОКУПНЫМ ДОХОДОМ за период</b>		<b>2 211</b>	<b>2 542</b>
БАЗОВАЯ ПРИБЫЛЬ НА АКЦИЮ (в российских рублях)	18	12,32	14,21
РАЗВОДНЕННАЯ ПРИБЫЛЬ НА АКЦИЮ (в российских рублях)	18	12,32	14,16

\* Сравнительная информация за полугодие, закончившееся 30 июня 2015 года, была пересмотрена в связи с изменением учетной политики в отношении учета расходов по аренде, которое было принято Группой в 2015 году и применено ретроспективно (Примечание 2).

Примечания на стр. 8-21 являются неотъемлемой частью настоящей промежуточной сокращенной консолидированной финансовой информации.

Подписано 22 августа 2016 года:

  
\_\_\_\_\_  
**А. Тынкован**  
Генеральный директор

  
\_\_\_\_\_  
**Е. Соколова**  
Финансовый директор


# ПУБЛИЧНОЕ АКЦИОНЕРНОЕ ОБЩЕСТВО «М.ВИДЕО»


## ПРОМЕЖУТОЧНЫЙ СОКРАЩЕННЫЙ КОНСОЛИДИРОВАННЫЙ ОТЧЕТ ОБ ИЗМЕНЕНИЯХ В КАПИТАЛЕ ЗА ПОЛУГОДИЕ, ЗАКОНЧИВШЕЕСЯ 30 ИЮНЯ 2016 ГОДА (НЕАУДИРОВАННЫЙ) (в миллионах российских рублей)

	Примечания	Уставный капитал	Добавочный капитал	Выкупленные собственные акции	Нераспределенная прибыль	Итого
<b>Остаток на 1 января 2015 года (пересмотрено)</b>		<b>1 798</b>	<b>4 576</b>	<b>(328)</b>	<b>8 302</b>	<b>14 348</b>
Признание вознаграждения в форме акций с использованием ранее выпущенных обыкновенных акций	19	-	-	-	28	28
Исполнение опционов, представленных как вознаграждение в форме акций	19			276	(356)	(80)
Объявленные дивиденды	10	-	-	-	(4 848)	(4 848)
Итого совокупный доход за период (пересмотрено)		-	-	-	2 542	2 542
<b>Остаток на 30 июня 2015 года (пересмотрено)</b>		<b>1 798</b>	<b>4 576</b>	<b>(52)</b>	<b>5 668</b>	<b>11 990</b>
<b>Остаток на 1 января 2016 года</b>		<b>1 798</b>	<b>4 576</b>	<b>(52)</b>	<b>7 673</b>	<b>13 995</b>
Объявленные дивиденды	10	-	-	-	(3 591)	(3 591)
Итого совокупный доход за период		-	-	-	2 211	2 211
<b>Остаток на 30 июня 2016 года</b>		<b>1 798</b>	<b>4 576</b>	<b>(52)</b>	<b>6 293</b>	<b>12 615</b>

Примечания на стр. 8-21 являются неотъемлемой частью настоящей промежуточной сокращенной консолидированной финансовой информации.

Подписано 22 августа 2016 года:

  
\_\_\_\_\_  
**А. Тынкован**  
Генеральный директор

  
\_\_\_\_\_  
**Е. Соколова**  
Финансовый директор

**ПУБЛИЧНОЕ АКЦИОНЕРНОЕ ОБЩЕСТВО «М.ВИДЕО»**

**ПРОМЕЖУТОЧНЫЙ СОКРАЩЕННЫЙ КОНСОЛИДИРОВАННЫЙ ОТЧЕТ  
О ДВИЖЕНИИ ДЕНЕЖНЫХ СРЕДСТВ  
ЗА ПОЛУГОДИЕ, ЗАКОНЧИВШЕЕСЯ 30 ИЮНЯ 2016 ГОДА (НЕАУДИРОВАННЫЙ)  
(в миллионах российских рублей)**

	Примечания	За полугодие, закончившееся	
		30 июня 2016 года	30 июня 2015 года (пересмотрено*)
<b>ДВИЖЕНИЕ ДЕНЕЖНЫХ СРЕДСТВ ОТ ОПЕРАЦИОННОЙ ДЕЯТЕЛЬНОСТИ:</b>			
Итого чистая прибыль за период		2 211	2 542
<i>Корректировки:</i>			
Расходы по налогу на прибыль		705	785
Амортизация основных средств, нематериальных активов	15	1 922	1 642
Изменение в резерве по сомнительным долгосрочным авансам, выданным по договорам аренды, дебиторской задолженности и расходам будущих периодов	6	3	66
Вознаграждение в форме акций, расчеты по которому производятся долевыми инструментами	19	-	28
Изменение в резерве на устаревшие и неходовые товарно-материальные запасы и потери товарно-материальных запасов, за вычетом излишков		(690)	914
Процентный доход по банковским депозитам	17	(354)	(703)
Прочие неденежные операции, нетто		(14)	(59)
<b>Денежные средства, полученные от операционной деятельности, до изменений в оборотном капитале</b>		<b>3 783</b>	<b>5 215</b>
Уменьшение товарно-материальных запасов		4 389	426
Уменьшение дебиторской задолженности и расходов будущих периодов		2 331	4 151
Уменьшение дебиторской задолженности по прочим налогам		448	22
Уменьшение торговой кредиторской задолженности		(16 127)	(24 644)
Увеличение/(уменьшение) прочей кредиторской задолженности и начисленных расходов		345	(688)
Уменьшение отложенной выручки		(1 085)	(1 762)
(Уменьшение)/увеличение прочих обязательств		(35)	42
Уменьшение авансов полученных		(1 243)	(3 672)
Увеличение/(уменьшение) кредиторской задолженности по прочим налогам		39	(668)
Прочие изменения в оборотном капитале, нетто		8	3
<b>Денежные средства, использованные в операционной деятельности</b>		<b>(7 147)</b>	<b>(21 575)</b>
Уплаченный налог на прибыль		(1 299)	(3 056)
Уплаченные проценты		-	(1)
<b>Чистые денежные средства, использованные в операционной деятельности</b>		<b>(8 446)</b>	<b>(24 632)</b>



# ПУБЛИЧНОЕ АКЦИОНЕРНОЕ ОБЩЕСТВО «М.ВИДЕО»


## ПРОМЕЖУТОЧНЫЙ СОКРАЩЕННЫЙ КОНСОЛИДИРОВАННЫЙ ОТЧЕТ О ДВИЖЕНИИ ДЕНЕЖНЫХ СРЕДСТВ (ПРОДОЛЖЕНИЕ) ЗА ПОЛУГОДИЕ, ЗАКОНЧИВШЕЕСЯ 30 ИЮНЯ 2016 ГОДА (НЕАУДИРОВАННЫЙ) (в миллионах российских рублей)


	Примечания	За полугодие, закончившееся	
		30 июня 2016 года	30 июня 2015 года (пересмотрено*)
<b>ДВИЖЕНИЕ ДЕНЕЖНЫХ СРЕДСТВ ОТ ИНВЕСТИЦИОННОЙ ДЕЯТЕЛЬНОСТИ:</b>			
Приобретение основных средств		(399)	(257)
Приобретение нематериальных активов		(742)	(494)
Размещение депозитов в банках на срок более 90 дней	17	-	(1 487)
Погашение депозитов, размещенных в банках на срок более 90 дней	17	800	1 190
Проценты полученные		376	820
<b>Чистые денежные средства, полученные от/(использованные в) инвестиционной деятельности</b>		<b>35</b>	<b>(228)</b>
<b>ДВИЖЕНИЕ ДЕНЕЖНЫХ СРЕДСТВ ОТ ФИНАНСОВОЙ ДЕЯТЕЛЬНОСТИ:</b>			
Поступления от краткосрочных кредитов		189	1 823
Погашение краткосрочных кредитов		(189)	(1 823)
<b>Чистые денежные средства, использованные в финансовой деятельности</b>		<b>-</b>	<b>-</b>
<b>ЧИСТОЕ УМЕНЬШЕНИЕ ДЕНЕЖНЫХ СРЕДСТВ И ИХ ЭКВИВАЛЕНТОВ</b>		<b>(8 411)</b>	<b>(24 860)</b>
<b>ДЕНЕЖНЫЕ СРЕДСТВА И ИХ ЭКВИВАЛЕНТЫ на начало периода</b>		<b>11 779</b>	<b>26 122</b>
Влияние изменений курса иностранной валюты на остатки денежных средств в иностранной валюте		(1)	(5)
<b>ДЕНЕЖНЫЕ СРЕДСТВА И ИХ ЭКВИВАЛЕНТЫ на конец периода</b>		<b>3 367</b>	<b>1 257</b>

\* Сравнительная информация за полугодие, закончившееся 30 июня 2015 года, была пересмотрена в связи с изменением учетной политики в отношении учета расходов по аренде, которое было принято Группой в 2015 году и применено ретроспективно (Примечание 2).

Примечания на стр. 8-21 являются неотъемлемой частью настоящей промежуточной сокращенной консолидированной финансовой информации.

Подписано 22 августа 2016 года:

  
\_\_\_\_\_  
**А. Тыкуван**  
Генеральный директор

  
\_\_\_\_\_  
**Е. Соколова**  
Финансовый директор

# ПУБЛИЧНОЕ АКЦИОНЕРНОЕ ОБЩЕСТВО «М.ВИДЕО»

## ПРИМЕЧАНИЯ К ПРОМЕЖУТОЧНОЙ СОКРАЩЕННОЙ КОНСОЛИДИРОВАННОЙ ФИНАНСОВОЙ ИНФОРМАЦИИ ЗА ПОЛУГОДИЕ, ЗАКОНЧИВШЕЕСЯ 30 ИЮНЯ 2016 ГОДА (НЕАУДИРОВАННЫЕ) (в миллионах российских рублей)

---

### 1. ОБЩИЕ СВЕДЕНИЯ

Настоящая промежуточная сокращенная консолидированная финансовая информация ПАО «М.видео» («Компания») и его дочернего предприятия (совместно именуемые «Группа») за полугодие, закончившееся 30 июня 2016 года, была утверждена к выпуску согласно решению Совета Директоров от 22 августа 2016 года.

### 2. ПРИНЦИПЫ ПОДГОТОВКИ ИНФОРМАЦИИ И ОСНОВНЫЕ ПРИНЦИПЫ УЧЕТНОЙ ПОЛИТИКА

#### Принципы подготовки

Годовая консолидированная финансовая отчетность ПАО «М.видео» и его дочернего предприятия была подготовлена в соответствии с Международными Стандартами Финансовой Отчетности («МСФО»). Настоящая промежуточная сокращенная консолидированная информация за полугодие, закончившееся 30 июня 2016 года, была подготовлена в соответствии с Международным Стандартом Финансовой Отчетности 34 «Промежуточная сокращенная финансовая отчетность» («МСФО 34»). Промежуточная сокращенная консолидированная финансовая информация не содержит всей информации, раскрытие которой требуется при составлении годовой консолидированной финансовой отчетности, и таким образом, должна рассматриваться совместно с годовой консолидированной отчетностью Группы за год, закончившейся 31 декабря 2015 года.

**Функциональная валюта и валюта представления отчетности** – Данная промежуточная сокращенная консолидированная финансовая информация представлена в российских рублях («руб.»), являющихся функциональной валютой и валютой представления отчетности каждой компании Группы, кроме случаев, где указано иное.

#### Сезонность операций

Выручка Группы зависит от сезонных колебаний, характеризующихся высоким спросом во второй половине года. Эффект сезонности проявляется в более высоких объемах продаж в периоды праздников (таких, например, как Новый Год), при том, что часть расходов, таких как амортизация основных средств, некоторые общехозяйственные и административные расходы, не изменяются в строгом соответствии с изменением выручки. Время открытия новых магазинов, расходы, связанные с реконструкцией или обесценением активов, если таковые имеют место, а также общие экономические условия могут оказать влияние на результаты деятельности Группы в последующих периодах.

#### Налог на прибыль

Налог на прибыль для промежуточных периодов рассчитывается исходя из эффективной налоговой ставки, ожидаемой по результатам годовых показателей.

#### Основные положения учетной политики

##### *Применение новых стандартов и интерпретаций*

Учетная политика, применяемая при подготовке данной промежуточной сокращенной консолидированной финансовой информации, соответствует учетной политике, применявшейся при подготовке консолидированной финансовой отчетности Группы за год, закончившийся 31 декабря 2015 года, за исключением изменений, описанных ниже.

## ПУБЛИЧНОЕ АКЦИОНЕРНОЕ ОБЩЕСТВО «М.ВИДЕО»

### ПРИМЕЧАНИЯ К ПРОМЕЖУТОЧНОЙ СОКРАЩЕННОЙ КОНСОЛИДИРОВАННОЙ ФИНАНСОВОЙ ИНФОРМАЦИИ ЗА ПОЛУГОДИЕ, ЗАКОНЧИВШЕЕСЯ 30 ИЮНЯ 2016 ГОДА (НЕАУДИРОВАННЫЕ) (в миллионах российских рублей)

Группа применила следующие новые или пересмотренные стандарты и интерпретации, выпущенные Советом по международным стандартам финансовой отчетности («СМСФО») и Комитетом по интерпретациям международных стандартов финансовой отчетности («КИМСФО») для целей подготовки настоящей промежуточной сокращенной консолидированной финансовой информации:

- Поправки к МСФО (IAS) 1 «Инициатива в сфере раскрытия информации»;
- Поправки к МСФО (IAS) 16 и МСФО (IAS) 38 «Разъяснение допустимых методов амортизации»;
- Ежегодные усовершенствования МСФО, период 2012-2014 годов.

Принятие данных стандартов и интерпретаций не оказало существенного влияния на промежуточную сокращенную консолидированную финансовую информацию Группы за полугодие, закончившееся 30 июня 2016 года.

#### Изменение в учетной политике, принятое в 2015 году

Как указано в годовой консолидированной финансовой отчетности Группы за год, закончившийся 31 декабря 2015 года, в 2015 году Группа изменила учетную политику в отношении методологии равномерного признания платежей по договорам операционной аренды магазинов в составе расходов.

Группа ретроспективно применила новую учетную политику, сравнительные показатели были соответствующим образом скорректированы. Последствия корректировок за полугодие, закончившееся 30 июня 2015 года, представлены следующим образом:

<b>Промежуточный сокращенный консолидированный отчет о прибылях и убытках и прочем совокупном доходе за полугодие, закончившееся 30 июня 2015 года</b>	<b>Первоначальное значение</b>	<b>Эффект изменения учетной политики</b>	<b>Скорректированное значение</b>
Коммерческие, общехозяйственные и административные расходы	(16 650)	306	(16 344)
Расходы по налогу на прибыль	(715)	(70)	(785)
Чистая прибыль за период, являющаяся совокупным доходом за период	2 306	236	2 542
Базовая прибыль на акцию	12,89	1,32	14,21
Разводненная прибыль на акцию	12,84	1,32	14,16

<b>Промежуточный сокращенный консолидированный отчет о движении денежных средств за полугодие, закончившееся 30 июня 2015 года</b>	<b>Первоначальное значение</b>	<b>Эффект изменения учетной политики</b>	<b>Скорректированное значение</b>
Итого совокупный доход за период	2 306	236	2 542
Расходы по налогу на прибыль	715	70	785
Уменьшение прочей кредиторской задолженности и начисленных расходов	(382)	(306)	(688)

#### Изменение оценочных значений – возможной стоимости реализации товарно-материальных запасов

Как указано в учетной политике Группы, руководство на периодической основе проводит проверку товарных остатков для выявления возможности реализации запасов по цене, превышающей или равной их балансовой стоимости плюс расходы на продажу, и создает резерв по товарно-материальным запасам, оцененная возможная стоимость реализации которых ниже себестоимости. Расчет резерва производится Группой с использованием норм резервирования, установленных для различных товарных групп на основе анализа исторических данных, текущих операционных планов в отношении запасов, а также отраслевых тенденций и трендов в предпочтениях потребителей.

## ПУБЛИЧНОЕ АКЦИОНЕРНОЕ ОБЩЕСТВО «М.ВИДЕО»

### ПРИМЕЧАНИЯ К ПРОМЕЖУТОЧНОЙ СОКРАЩЕННОЙ КОНСОЛИДИРОВАННОЙ ФИНАНСОВОЙ ИНФОРМАЦИИ ЗА ПОЛУГОДИЕ, ЗАКОНЧИВШЕЕСЯ 30 ИЮНЯ 2016 ГОДА (НЕАУДИРОВАННЫЕ) (в миллионах российских рублей)

В течение полугодия, закончившегося 30 июня 2016 года, руководство произвело анализ наиболее актуальной имеющейся информации о продажах товаров ниже себестоимости за последние три финансовых года и приняло решение о пересмотре использованных ранее норм резервирования товарных групп. Установленные в результате нормы резервирования товарно-материальных запасов, по мнению руководства, более точно отражают последние исторические данные, операционные планы Группы, а также сложившиеся тренды потребительских предпочтений.

Пересмотр норм резервирования товарно-материальных запасов повлиял на значение резерва под устаревшие и неходовые товарно-материальные запасы по состоянию на 30 июня 2016 года следующим образом:

	<u>Сумма до изменения оценочного значения</u>	<u>Эффект изменения оценочного значения</u>	<u>Сумма после изменения оценочного значения</u>
Резерв под устаревшие и неходовые товарно-материальные запасы	(1 839)	1 625	(214)

### 3. ОСНОВНЫЕ СРЕДСТВА

В течение полугодия, закончившегося 30 июня 2016 года, Группа понесла затраты в сумме 404 (за полугодие, закончившееся 30 июня 2015 года: 222), которые относились к неотделимым улучшениям в арендуемое имущество в сумме 91 (за полугодие, закончившееся 30 июня 2015 года: 33), к торговому оборудованию в сумме 108 (за полугодие, закончившееся 30 июня 2015 года: 103) и к прочим основным средствам, а именно компьютерному и телекоммуникационному оборудованию, рекламным конструкциям в сумме 205 (за полугодие закончившееся 30 июня 2015 года: 86).

Активы балансовой стоимостью 14 выбыли в течение полугодия, закончившегося 30 июня 2016 года (за полугодие, закончившееся 30 июня 2015 года: 18). Убыток от выбытия в размере 14 (за полугодие, закончившееся 30 июня 2015 года: 18) был отражен в составе прочих операционных расходов.

### 4. НЕМАТЕРИАЛЬНЫЕ АКТИВЫ

В течение полугодия, закончившегося 30 июня 2016 года, Группа понесла расходы в сумме 749 (за полугодие, закончившееся 30 июня 2015 года: 511), которые в большей части относились к разработке новой «фронт-офис/бэк-офис» системы, внедрению новой платформы для веб-сайта и дополнительных функций ERP системы Группы SAP R/3.

### 5. ТОВАРНО-МАТЕРИАЛЬНЫЕ ЗАПАСЫ

Товарно-материальные запасы по состоянию на 30 июня 2016 и 31 декабря 2015 годов представлены следующим образом:

	<u>30 июня 2016 года</u>	<u>31 декабря 2015 года</u>
Товары для перепродажи	40 598	45 294
Прочие товарно-материальные запасы	170	182
За вычетом резерва на устаревшие и неходовые товарно-материальные запасы	<u>(669)</u>	<u>(1 563)</u>
<b>Итого</b>	<b><u>40 099</u></b>	<b><u>43 913</u></b>

## ПУБЛИЧНОЕ АКЦИОНЕРНОЕ ОБЩЕСТВО «М.ВИДЕО»

### ПРИМЕЧАНИЯ К ПРОМЕЖУТОЧНОЙ СОКРАЩЕННОЙ КОНСОЛИДИРОВАННОЙ ФИНАНСОВОЙ ИНФОРМАЦИИ ЗА ПОЛУГОДИЕ, ЗАКОНЧИВШЕЕСЯ 30 ИЮНЯ 2016 ГОДА (НЕАУДИРОВАННЫЕ) (в миллионах российских рублей)

Себестоимость товарно-материальных запасов, включенная в расходы в сумме 63 041 и 49 258, и товарные потери в сумме 204 и 232 за полугодия, закончившиеся 30 июня 2016 и 2015 годов, соответственно, были отражены в составе себестоимости реализации в промежуточном сокращенном консолидированном отчете о прибылях или убытках и прочем совокупном доходе.

#### 6. ДЕБИТОРСКАЯ ЗАДОЛЖЕННОСТЬ И РАСХОДЫ БУДУЩИХ ПЕРИОДОВ

Дебиторская задолженность и расходы будущих периодов по состоянию на 30 июня 2016 и 31 декабря 2015 годов представлены следующим образом:

	<u>30 июня 2016 года</u>	<u>31 декабря 2015 года</u>
Задолженность поставщиков по бонусам	6 511	8 360
Прочая дебиторская задолженность	751	1 280
Авансы, выданные поставщикам, и расходы будущих периодов	692	656
Авансы, выданные связанным сторонам (Примечание 20)	-	15
За вычетом резерва по сомнительной дебиторской задолженности и расходам будущих периодов	<u>(150)</u>	<u>(150)</u>
<b>Итого</b>	<b><u>7 804</u></b>	<b><u>10 161</u></b>

По состоянию на 30 июня 2016 и 31 декабря 2015 годов Группа не имела просроченной, но не обесцененной дебиторской задолженности.

#### 7. ДЕБИТОРСКАЯ ЗАДОЛЖЕННОСТЬ ПО ПРОЧИМ НАЛОГАМ

Дебиторская задолженность по прочим налогам по состоянию на 30 июня 2016 и 31 декабря 2015 годов представлена следующим образом:

	<u>30 июня 2016 года</u>	<u>31 декабря 2015 года</u>
НДС к возмещению	2 415	2 861
Дебиторская задолженность по прочим налогам	<u>3</u>	<u>3</u>
<b>Итого</b>	<b><u>2 418</u></b>	<b><u>2 864</u></b>

#### 8. ДЕНЕЖНЫЕ СРЕДСТВА И ИХ ЭКВИВАЛЕНТЫ

Денежные средства и их эквиваленты по состоянию на 30 июня 2016 и 31 декабря 2015 годов представлены следующим образом:

	<u>30 июня 2016 года</u>	<u>31 декабря 2015 года</u>
Краткосрочные банковские депозиты	2 400	8 663
Денежные средства в пути	428	1 429
Денежные средства в банках	328	1 295
Денежные средства в кассах компаний Группы и кассах магазинов	<u>211</u>	<u>392</u>
<b>Итого</b>	<b><u>3 367</u></b>	<b><u>11 779</u></b>

## ПУБЛИЧНОЕ АКЦИОНЕРНОЕ ОБЩЕСТВО «М.ВИДЕО»

### ПРИМЕЧАНИЯ К ПРОМЕЖУТОЧНОЙ СОКРАЩЕННОЙ КОНСОЛИДИРОВАННОЙ ФИНАНСОВОЙ ИНФОРМАЦИИ ЗА ПОЛУГОДИЕ, ЗАКОНЧИВШЕЕСЯ 30 ИЮНЯ 2016 ГОДА (НЕАУДИРОВАННЫЕ) (в миллионах российских рублей)

Денежные средства в банках по состоянию на 30 июня 2016 и 31 декабря 2015 годов включают 55 и 125 соответственно, полученные Группой от клиентов для последующего перевода в платежную систему «Рапида». Группа не может использовать эти средства в операционной деятельности, поскольку они должны быть перечислены получателям.

Денежные средства в пути представляют собой эквайринг и денежную наличность, инкассированную в магазинах Группы, но еще не внесенную на банковские счета по состоянию на конец периода.

Состав краткосрочных банковских депозитов по состоянию на 30 июня 2016 года и 31 декабря 2015 года представлен в таблице:

	<u>Процентная ставка</u>	<u>Срок погашения</u>	<u>30 июня 2016 года</u>	<u>31 декабря 2015 года</u>
Краткосрочные банковские депозиты в рублях	8,72%-9,75%	июль 2016 года	2 400	-
Краткосрочные банковские депозиты в рублях	3,42%-11,5%	январь-март 2016 года	-	8 580
Краткосрочные банковские депозиты в долларах США	0,75%	февраль 2016 года	-	83
<b>Итого</b>			<b><u>2 400</u></b>	<b><u>8 663</u></b>

#### 9. КРАТКОСРОЧНЫЕ ИНВЕСТИЦИИ

Краткосрочные инвестиции по состоянию на 30 июня 2016 года и 31 декабря 2015 года представлены следующим образом:

	<u>Процентная ставка</u>	<u>Срок погашения</u>	<u>30 июня 2016 года</u>	<u>31 декабря 2015 года</u>
Краткосрочные банковские депозиты в рублях	10,44%	март 2016 года	-	500
Краткосрочные банковские депозиты в рублях	10,30%	март 2016 года	-	300
<b>Итого</b>			<b><u>-</u></b>	<b><u>800</u></b>

#### 10. КАПИТАЛ

##### Уставный капитал

По состоянию на 30 июня 2016 года и 31 декабря 2015 Компания имела объявленные и выпущенные обыкновенные акции, а также обыкновенные акции в обращении в следующем количестве:

	<u>Обыкновенные акции в обращении</u>	<u>Выпущенные обыкновенные акции</u>	<u>Объявленные обыкновенные акции</u>
<b>Остаток на 30 июня 2016 года и 31 декабря 2015 года</b>	<b><u>179 531 237</u></b>	<b><u>179 768 227</u></b>	<b><u>209 768 227</u></b>

Номинальная стоимость каждой акции составляет 10 руб. за акцию. В течение первого полугодия 2016 года количество объявленных и выпущенных обыкновенных акций Компании не изменялось. Все выпущенные акции были полностью оплачены.

## ПУБЛИЧНОЕ АКЦИОНЕРНОЕ ОБЩЕСТВО «М.ВИДЕО»

### ПРИМЕЧАНИЯ К ПРОМЕЖУТОЧНОЙ СОКРАЩЕННОЙ КОНСОЛИДИРОВАННОЙ ФИНАНСОВОЙ ИНФОРМАЦИИ ЗА ПОЛУГОДИЕ, ЗАКОНЧИВШЕЕСЯ 30 ИЮНЯ 2016 ГОДА (НЕАУДИРОВАННЫЕ) (в миллионах российских рублей)

#### Выкупленные собственные акции

По состоянию на 30 июня 2016 года и 31 декабря 2015 года у Группы в собственности находились 236 990 выкупленных собственных акций, покупная стоимость которых на момент приобретения Группой составляла 52.

#### Объявленные дивиденды

20 июня 2016 года Годовое Общее собрание акционеров приняло решение о выплате дивидендов в размере 20 руб. на акцию по результатам 2015 года.

Дивиденды, приходящиеся на выкупленные собственные акции, были полностью исключены при подготовке данной промежуточной сокращенной консолидированной финансовой информации. После принятия данных решений дивиденды, подлежащие выплате держателям обыкновенных акций Компании, находящихся в обращении, в общей сумме 3 591 были признаны как уменьшение капитала в настоящей консолидированной финансовой отчетности.

#### 11. АВАНСЫ ПОЛУЧЕННЫЕ

Авансы, полученные по состоянию на 30 июня 2016 года и 31 декабря 2015 года представлены следующим образом:

	<u>30 июня 2016 года</u>	<u>31 декабря 2015 года</u>
Авансы, полученные по подарочным картам	611	701
Предоплата за товар (i)	128	1 276
Прочие авансы полученные	87	92
<b>Итого</b>	<b><u>826</u></b>	<b><u>2 069</u></b>

(i) Предоплата за товар представляет собой денежные средства, полученные за товары, которые не были доставлены покупателям по состоянию на отчетную дату, и относится в основном к продажам в Интернете и товарам, проданным в магазине с последующей доставкой.

#### 12. КРЕДИТОРСКАЯ ЗАДОЛЖЕННОСТЬ ПО ПРОЧИМ НАЛОГАМ

Кредиторская задолженность по прочим налогам по состоянию на 30 июня 2016 года и 31 декабря 2015 года представлена следующим образом:

	<u>30 июня 2016 года</u>	<u>31 декабря 2015 года</u>
Кредиторская задолженность по НДС	401	508
Налоги на заработную плату	356	287
Кредиторская задолженность по прочим налогам	116	39
<b>Итого</b>	<b><u>873</u></b>	<b><u>834</u></b>

## ПУБЛИЧНОЕ АКЦИОНЕРНОЕ ОБЩЕСТВО «М.ВИДЕО»

### ПРИМЕЧАНИЯ К ПРОМЕЖУТОЧНОЙ СОКРАЩЕННОЙ КОНСОЛИДИРОВАННОЙ ФИНАНСОВОЙ ИНФОРМАЦИИ ЗА ПОЛУГОДИЕ, ЗАКОНЧИВШЕЕСЯ 30 ИЮНЯ 2016 ГОДА (НЕАУДИРОВАННЫЕ) (в миллионах российских рублей)

#### 13. ОТЛОЖЕННАЯ ВЫРУЧКА

Отложенная выручка за полугодия, закончившиеся 30 июня 2016 года и 30 июня 2015 года, представлена следующим образом:

	За полугодие, закончившееся 30 июня 2016 года			За полугодие, закончившееся 30 июня 2015 года		
	Программы лояльности клиентов	Прочие программы	Дополни- тельное обслу- живание	Программы лояльности клиентов	Прочие программы	Дополни- тельное обслу- живание
<b>По состоянию на 1 января</b>	<b>1 340</b>	<b>1 068</b>	<b>2 393</b>	<b>1 201</b>	<b>1 131</b>	<b>2 637</b>
Выручка, отложенная в течение периода	2 783	629	902	2 888	297	690
Выручка, признанная в промежуточном сокращенном консолидированном отчете о прибылях или убытках и прочем совокупном доходе	(2 903)	(1 605)	(891)	(3 235)	(1 428)	(974)
<b>По состоянию на 30 июня</b>	<b>1 220</b>	<b>92</b>	<b>2 404</b>	<b>854</b>	<b>-</b>	<b>2 353</b>

Прочие программы представляют собой главным образом выдачу подарочных карт покупателям Группы.

#### 14. ВЫРУЧКА

Выручка за полугодия, закончившиеся 30 июня 2016 года и 30 июня 2015 года, представлена следующим образом:

	За полугодие, закончившееся	
	30 июня 2016 года	30 июня 2015 года
Розничная выручка	81 671	68 609
Выручка от прочих услуг	1 017	877
Выручка от продаж сертификатов дополнительного обслуживания	891	974
<b>Итого</b>	<b>83 579</b>	<b>70 460</b>

Розничная выручка включает продажи в магазинах, продажи через интернет с условием самовывоза, продажи через интернет с доставкой и комиссией.

Выручка от прочих услуг состоит из доходов по доставке товара, установке, утилизации и услугам цифрового помощника.



## ПУБЛИЧНОЕ АКЦИОНЕРНОЕ ОБЩЕСТВО «М.ВИДЕО»

### ПРИМЕЧАНИЯ К ПРОМЕЖУТОЧНОЙ СОКРАЩЕННОЙ КОНСОЛИДИРОВАННОЙ ФИНАНСОВОЙ ИНФОРМАЦИИ ЗА ПОЛУГОДИЕ, ЗАКОНЧИВШЕЕСЯ 30 ИЮНЯ 2016 ГОДА (НЕАУДИРОВАННЫЕ) (в миллионах российских рублей)

#### 15. КОММЕРЧЕСКИЕ, ОБЩЕХОЗЯЙСТВЕННЫЕ И АДМИНИСТРАТИВНЫЕ РАСХОДЫ

Коммерческие, общехозяйственные и административные расходы за полугодия, закончившиеся 30 июня 2016 года и 30 июня 2015 года, представлены следующим образом:

	За полугодие, закончившееся	
	30 июня 2016 года	30 июня 2015 года (пересмотрено)
Заработная плата и соответствующие налоги (включая вознаграждения, основанные на акциях – Примечание 19)	5 249	4 862
Расходы на аренду, за вычетом доходов от субаренды (в 2016 году: 26, в 2015 году: 15)	4 465	4 036
Амортизация основных средств, нематериальных активов	1 922	1 642
Расходы на рекламу и продвижение товаров, нетто	1 510	1 537
Эксплуатационные расходы	918	985
Складские расходы	634	709
Банковские услуги	607	466
Коммунальные услуги	491	453
Безопасность	471	428
Ремонт и техническое обслуживание	447	448
Консультационные услуги	357	286
Связь	154	157
Налоги, за исключением налога на прибыль	76	98
Восстановление налоговых резервов, за исключением налога на прибыль	-	(300)
Прочие расходы	569	537
<b>Итого</b>	<b>17 870</b>	<b>16 344</b>

Заработная плата и соответствующие налоги включают взносы в размере 799, уплаченные в государственный пенсионный фонд (полугодие, закончившееся 30 июня 2015 года: 751) и взносы в фонды социального и медицинского страхования в размере 305 (полугодие, закончившееся 30 июня 2015 года: 289).

В течение полугодия, закончившегося 30 июня 2016 года, Группа получила 162 от поставщиков в качестве компенсации расходов по рекламе (в течение полугодия 2015 года: 147).

Начиная с 1 января 2015 года, Группа учитывает расходы на аренду складов в составе расходов на аренду и выделяет эксплуатационные расходы отдельной строкой в составе коммерческих, общехозяйственных и административных расходов. Для целей сопоставимости с настоящим отчетным периодом Группа произвела следующие изменения в представлении информации за полугодие, закончившееся 30 июня 2015 года: расходы на аренду складов в размере 196 были исключены из складских расходов и включены в состав расходов на аренду, а эксплуатационные расходы были исключены из расходов на аренду в размере 502, складских расходов в размере 70, а также коммунальных услуг в размере 413 и включены в состав эксплуатационных расходов в общем размере 985.

#### 16. ПРОЧИЕ ОПЕРАЦИОННЫЕ ДОХОДЫ

Прочие операционные доходы за полугодия, закончившиеся 30 июня 2016 года и 30 июня 2015 года, включают комиссии, полученные от банков за предоставление кредитов покупателям, доходы, полученные от поставщиков за размещение рекламных материалов в магазинах Группы, некомиссионные доходы от мобильных операторов, доходы от сдачи в аренду торговых площадей, находящихся в собственности Группы, и прочие статьи.

## ПУБЛИЧНОЕ АКЦИОНЕРНОЕ ОБЩЕСТВО «М.ВИДЕО»

### ПРИМЕЧАНИЯ К ПРОМЕЖУТОЧНОЙ СОКРАЩЕННОЙ КОНСОЛИДИРОВАННОЙ ФИНАНСОВОЙ ИНФОРМАЦИИ ЗА ПОЛУГОДИЕ, ЗАКОНЧИВШЕЕСЯ 30 ИЮНЯ 2016 ГОДА (НЕАУДИРОВАННЫЕ) (в миллионах российских рублей)

#### 17. ФИНАНСОВЫЕ ДОХОДЫ И РАСХОДЫ

Финансовые доходы/(расходы) за полугодия, закончившиеся 30 июня 2016 года и 30 июня 2015 года, представлены следующим образом:

	За полугодие, закончившееся	
	30 июня 2016 года	30 июня 2015 года
Процентный доход по банковским депозитам	354	703
Процентные расходы по банковским кредитам	-	(1)
Отрицательная курсовая разница от переоценки инвестиций (i)	-	(297)
<b>Итого</b>	<b>354</b>	<b>405</b>

- (i) 30 января 2015 года Группой были размещены валютные депозиты в сумме 16 млн. долларов США и 5 млн. евро со сроком погашения 29 января 2016 года под ставки 5,55% и 4,70% соответственно. Данные валютные депозиты были досрочно погашены в июне 2015 года, отрицательная курсовая разница от переоценки этих инвестиций составила 297.

#### 18. ПРИБЫЛЬ НА АКЦИЮ

Базовая прибыль на акцию рассчитывается путём деления чистой прибыли за период, остающейся в распоряжении акционеров Компании, на средневзвешенное количество акций в обращении за отчетный период, без учета собственных выкупленных акций.

Разводненная прибыль на акцию рассчитывается путем деления чистой прибыли, остающейся в распоряжении акционеров Компании, на средневзвешенное количество обыкновенных акций в обращении за отчетный период, плюс средневзвешенное количество всех потенциально разводняющих обыкновенных акций, выпуск которых будет означать их конвертацию в обыкновенные акции.

Ниже приводятся данные о прибыли и количестве акций, которые были использованы при расчете базовой и разводненной прибыли на акцию:

	За полугодие, закончившееся	
	30 июня 2016 года	30 июня 2015 года
Чистая прибыль, остающаяся в распоряжении акционеров Компании	2 211	2 542
Средневзвешенное количество акций в обращении (в миллионах штук)	179,53	178,95
Эффект опционов на акции, предоставляемых сотрудникам (в миллионах штук)	-	0,58
<b>Базовая прибыль на акцию (в российских рублях)</b>	<b>12,32</b>	<b>14,21</b>
Средневзвешенное количество обыкновенных акций для расчета разводненной прибыли на акцию (в миллионах штук)	179,53	179,53
<b>Разводненная прибыль на акцию (в российских рублях)</b>	<b>12,32</b>	<b>14,16</b>

#### 19. ВОЗНАГРАЖДЕНИЯ, ОСНОВАННЫЕ НА АКЦИЯХ

В течение полугодия, закончившегося 30 июня 2016 года, в Группе действовала долгосрочная программа вознаграждения сотрудников, основанная на акциях, с выплатой денежными средствами – Долгосрочный план вознаграждения – Серия 4.

## ПУБЛИЧНОЕ АКЦИОНЕРНОЕ ОБЩЕСТВО «М.ВИДЕО»

### ПРИМЕЧАНИЯ К ПРОМЕЖУТОЧНОЙ СОКРАЩЕННОЙ КОНСОЛИДИРОВАННОЙ ФИНАНСОВОЙ ИНФОРМАЦИИ ЗА ПОЛУГОДИЕ, ЗАКОНЧИВШЕЕСЯ 30 ИЮНЯ 2016 ГОДА (НЕАУДИРОВАННЫЕ) (в миллионах российских рублей)

#### Долгосрчный план вознаграждения – Серия 4 («ДПВ 4»)

25 марта 2015 года Совет Директоров утвердил ДПВ 4 для 49 членов управленческой команды Группы на 2015–2019 годы. Закрепление права на участие отдельных членов управленческой команды в ДПВ 4 произошло 1 апреля 2015 года.

План предусматривает начисление трех премий по результатам 2014, 2015 и 2016 годов. Обязательство по премиям перед участниками плана возникает при выполнении следующих условий:

- достижение Группой экономического показателя рентабельности по прибыли до вычета расходов по процентам, уплаты налогов и амортизационных отчислений («EBITDA»), установленного в начале каждого отчетного года;
- участники плана остаются сотрудниками одной из компаний Группы по состоянию на дату выплаты.

Каждая премия делится на отдельные транши, которые подлежат выплате участникам плана в течение 2016-2019 годов. Выплата премий будет производиться в денежной форме исходя из количественного эквивалента акций, предусмотренного условиями плана для конкретных участников плана в рамках каждого транша, а также средней рыночной цены акций за одну неделю, предшествующую дате выплаты. В связи с этим Группа классифицировала ДПВ 4 как выплаты, основанные на акциях, с денежными расчетами и, соответственно, отразила в сокращенном промежуточном консолидированном отчете о финансовом положении по состоянию на 30 июня 2016 года обязательства по ДПВ 4 по справедливой стоимости.

Справедливая стоимость обязательств была рассчитана с использованием модели Блэка-Шоулза. Там, где это применимо, модель отражала оценки руководства относительно предполагаемого дивидендного дохода, ожидаемой текучести кадров и др. По состоянию на 30 июня 2016 справедливая стоимость обязательств перед участниками ДПВ 4 составила 133 (на 31 декабря 2015 года: 139). Краткосрочная часть обязательств на 30 июня 2016 года составила 101 и была отражена в составе «Прочей кредиторской задолженности и начисленных расходов» (на 31 декабря 2015 года: 72), а долгосрочная часть в размере 32 – в составе «Прочих долгосрочных обязательств» (на 31 декабря 2015 года: 67).

#### Расход по выплатам вознаграждений, основанных на акциях

В течение полугодий, закончившихся 30 июня 2016 и 30 июня 2015 годов, по выплатам вознаграждений, основанных на акциях, Группой был признан расход в следующем размере:

Серии опционов	За полугодие, закончившееся	
	30 июня 2016 года	30 июня 2015 года
ДПВ 3	-	28
ДПВ 4	86	93
<b>Итого</b>	<b>86</b>	<b>121</b>

Указанные выше расходы были включены в состав «Коммерческих, общехозяйственных и административных расходов» по статье «Заработная плата и соответствующие налоги» (Примечание 15).

5 апреля 2016 года первый транш ДПВ 4 был исполнен, и Группой была произведена выплата участникам в размере 91, включая страховые взносы в размере 12.

## ПУБЛИЧНОЕ АКЦИОНЕРНОЕ ОБЩЕСТВО «М.ВИДЕО»

### ПРИМЕЧАНИЯ К ПРОМЕЖУТОЧНОЙ СОКРАЩЕННОЙ КОНСОЛИДИРОВАННОЙ ФИНАНСОВОЙ ИНФОРМАЦИИ ЗА ПОЛУГОДИЕ, ЗАКОНЧИВШЕЕСЯ 30 ИЮНЯ 2016 ГОДА (НЕАУДИРОВАННЫЕ) (в миллионах российских рублей)

#### 20. ИНФОРМАЦИЯ ОБ ОПЕРАЦИЯХ СО СВЯЗАННЫМИ СТОРОНАМИ

Связанные стороны включают акционеров, ключевой управленческий персонал, предприятия, имеющие общих собственников и находящиеся под общим контролем, предприятия, находящиеся под контролем ключевого управленческого персонала, а также компании, в отношении которых у Группы имеется существенное влияние.

В следующей таблице представлены общие суммы операций, проведенных со связанными сторонами за полугодия, закончившиеся 30 июня 2016 года и 30 июня 2015 года, а также задолженности по связанным сторонам по состоянию на 30 июня 2016 года и 31 декабря 2015 года, соответственно:

	За полугодие, закончившееся 30 июня 2016 года		30 июня 2016 года		За полугодие, закончившееся 30 июня 2015 года		31 декабря 2015 года	
	Продажи связанным сторонам	Закупки у связанных сторон	Задолженность связанным сторонам	Задолженность перед связанными сторонами	Продажи связанным сторонам	Закупки у связанных сторон	Задолженность связанным сторонам	Задолженность перед связанными сторонами
<b>Предприятия под совместным контролем (если не указано иное)</b>								
Группа компаний «Транссервис»	-	127	-	20	-	132	15	-
ООО «Частное охранное предприятие «Барс-СБ»	1	134	-	22	1	127	-	8
Группа компаний «Авторитет»	1	32	-	2	1	20	-	6
ООО «Авто-Экспресс»	-	17	-	3	-	14	-	2
ООО «ФАСТ-И»	-	6	-	2	-	-	-	1
ООО «ТехноВидеоСервис»	-	5	-	-	-	4	-	-
ООО «АЙТИ Сервис»	-	1	-	-	-	-	-	-
ООО «Новый Формат»	-	-	-	-	-	2	-	-
ООО «МВ. Стиль»	-	-	-	-	1	-	-	-
<b>Итого</b>	<b>2</b>	<b>322</b>	<b>-</b>	<b>49</b>	<b>3</b>	<b>299</b>	<b>15</b>	<b>17</b>

#### Вознаграждение, выплаченное ключевому руководящему персоналу Группы

Вознаграждение директоров и других ключевых руководителей, выплаченное в течение полугодий, закончившихся 30 июня 2016 и 30 июня 2015 годов, представлено следующим образом:

	За полугодие, закончившееся	
	30 июня 2016 года	30 июня 2015 года
Краткосрочные выплаты*	360	164
Вознаграждения, основанные на акциях**	22	43
<b>Итого</b>	<b>382</b>	<b>207</b>

\* Краткосрочные выплаты включают заработную плату, премии, отпускные, расходы по медицинскому страхованию и переезду.

\*\* Представляют собой расходы в отношении участия ключевого руководящего персонала в долгосрочных программах вознаграждения, основанных на акциях, отраженные в промежуточном сокращенном консолидированном отчете о прибылях или убытках и прочем совокупном доходе (Примечание 19).

## ПУБЛИЧНОЕ АКЦИОНЕРНОЕ ОБЩЕСТВО «М.ВИДЕО»

### ПРИМЕЧАНИЯ К ПРОМЕЖУТОЧНОЙ СОКРАЩЕННОЙ КОНСОЛИДИРОВАННОЙ ФИНАНСОВОЙ ИНФОРМАЦИИ ЗА ПОЛУГОДИЕ, ЗАКОНЧИВШЕЕСЯ 30 ИЮНЯ 2016 ГОДА (НЕАУДИРОВАННЫЕ) (в миллионах российских рублей)

По состоянию на 30 июня 2016 года задолженность Группы перед ключевым руководящим персоналом составила 175 (по состоянию на 31 декабря 2015 года: 175).

Количество позиций ключевого руководящего состава по состоянию на 30 июня 2016 года равнялось 17 (31 декабря 2015 года: 14).

В течение отчетного периода Группа не принимала на себя существенных обязательств по пенсионным выплатам или иных обязательств перед ключевым управленческим персоналом, кроме обязательств, раскрытых в Примечании 22, а также обязательств по уплате взносов в государственный пенсионный фонд и фонды социального страхования в составе социальных взносов по заработной плате и премиям. Социальные взносы, уплаченные с суммы вознаграждения ключевого управленческого персонала за полугодие, закончившееся 30 июня 2016 года, составили 47 (за полугодие, закончившееся 30 июня 2015 года: 23). Эти выплаты включены в приведенные выше данные.

#### 21. СОГЛАШЕНИЯ ОПЕРАЦИОННОЙ АРЕНДЫ

Группа вступает в долгосрочные отношения с арендодателями по аренде помещений для магазинов на срок от 1 до 20 лет. По некоторым из них долгосрочные договоры не могут быть зарегистрированы, и, таким образом, не могут вступить в силу на весь предполагаемый срок аренды, до момента предоставления арендодателем всего пакета документов, подтверждающих его право собственности на помещение. В таких случаях Группа заключает краткосрочные договоры аренды на 11 месяцев, которые содержат условие автоматической пролонгации на такой же срок. В то же время ряд долгосрочных договоров аренды содержит условия расторжения, а некоторые краткосрочные договоры содержат право Группы на их пролонгацию. В связи с этим Группа производит оценку нерасторгаемого срока аренды с учетом как юридических условий, так и экономических факторов, способных оказать влияние на будущие решения об использовании Группой имеющихся прав расторжения или пролонгации.

Некоторыми договорами предусмотрены условия, по которым Группа обязуется выплачивать минимальные арендные платежи или определенную долю выручки, в зависимости от того, какая сумма больше. Суммы, уплаченные сверх минимальных арендных платежей, представлены ниже как условная арендная плата. Группа не имеет права выкупа арендуемого помещения по окончании срока аренды.

Будущие минимальные арендные платежи в течение нерасторгаемых сроков договоров операционной аренды на помещения, занимаемые Группой, по состоянию на 30 июня 2016 года и 31 декабря 2015 года, представлены следующим образом:

	<u>30 июня 2016 года</u>	<u>31 декабря 2015 года</u>
В течение одного года	8 214	7 652
Более года, но менее пяти лет	29 164	26 598
Более пяти лет	<u>18 303</u>	<u>17 934</u>
<b>Итого</b>	<b><u>55 681</u></b>	<b><u>52 184</u></b>

Будущие минимальные арендные платежи будут облагаться НДС.

## **ПУБЛИЧНОЕ АКЦИОНЕРНОЕ ОБЩЕСТВО «М.ВИДЕО»**

### **ПРИМЕЧАНИЯ К ПРОМЕЖУТОЧНОЙ СОКРАЩЕННОЙ КОНСОЛИДИРОВАННОЙ ФИНАНСОВОЙ ИНФОРМАЦИИ ЗА ПОЛУГОДИЕ, ЗАКОНЧИВШЕЕСЯ 30 ИЮНЯ 2016 ГОДА (НЕАУДИРОВАННЫЕ) (в миллионах российских рублей)**

---

#### **22. УСЛОВНЫЕ ОБЯЗАТЕЛЬСТВА**

##### **Операционная среда**

Группа продает товары, спрос на которые чувствителен к изменениям экономических условий, влияющих на потребительские расходы. Будущие экономические условия и другие факторы, включая доверие покупателей, уровень занятости, процентные ставки, задолженность по потребительскому кредитованию и доступность потребительского кредитования могут снизить потребительские расходы или изменить потребительские предпочтения. Глобальное снижение темпов роста российской и мировой экономик или неопределенные экономические перспективы могут отрицательно сказаться на потребительских предпочтениях и операционных результатах Группы.

Рынки развивающихся стран, включая Россию, подвержены экономическим, политическим, социальным, судебным и законодательным рискам, отличным от рисков более развитых рынков. Законы и нормативные акты, регулирующие ведение бизнеса в России, могут быстро изменяться, существует возможность их произвольной интерпретации. Будущее направление развития России в большой степени зависит от налоговой и кредитно-денежной политики государства, принимаемых законов и нормативных актов, а также изменений политической ситуации в стране.

В связи с тем, что Россия добывает и экспортирует большие объемы нефти и газа, экономика России особенно чувствительна к изменениям мировых цен на нефть и газ. В течение 2014-2015 годов, в также в первом квартале 2016 года произошло значительное снижение цен на энергоресурсы, что привело к существенному снижению курса российского рубля.

Начиная с 2014 года, США и Евросоюз ввели несколько пакетов санкций в отношении ряда российских чиновников, бизнесменов и организаций.

В первом квартале 2015 года два международных рейтинговых агентства понизили долгосрочный рейтинг Российской Федерации по обязательствам в иностранной валюте до спекулятивного уровня с негативным прогнозом.

Указанные выше события затруднили доступ российского бизнеса к международным рынкам капитала, привели к росту инфляции, экономической рецессии и другим негативным экономическим последствиям. Влияние изменений в экономической ситуации на будущие результаты деятельности и финансовое положение Группы на данный момент сложно определить.

##### **Лицензионные соглашения**

По состоянию на 30 июня 2016 года общий размер будущих обязательств Группы составляет в среднем 172,6-172,8 млн. руб. ежегодно. Данные обязательства возникают в отношении услуг по технической поддержке существующих лицензий SAP на программное обеспечение в течение периода с 2016 до 2017 годов (31 декабря 2015 года: 147,8-172,2 млн. руб.).

Группа использует программное обеспечение SAP для функций управления финансами, поставками и персоналом.

##### **Гарантии**

В процессе своей обычной операционной деятельности Группа время от времени заключает с банками договоры о получении финансовых гарантий. В соответствии с данными договорами, банки предоставляют гарантии в пользу поставщиков Группы, и обязательства могут быть истребованы с Группы по данным договорам исключительно в случае нарушения контрактных сроков оплаты задолженности поставщикам. По состоянию на 30 июня 2016 года сумма гарантий, предоставленных Группе, составила 3 117 (31 декабря 2015 года: 3 660).

## **ПУБЛИЧНОЕ АКЦИОНЕРНОЕ ОБЩЕСТВО «М.ВИДЕО»**

**ПРИМЕЧАНИЯ К ПРОМЕЖУТОЧНОЙ СОКРАЩЕННОЙ КОНСОЛИДИРОВАННОЙ  
ФИНАНСОВОЙ ИНФОРМАЦИИ ЗА ПОЛУГОДИЕ, ЗАКОНЧИВШЕЕСЯ 30 ИЮНЯ 2016 ГОДА  
(НЕАУДИРОВАННЫЕ)  
(в миллионах российских рублей)**

---

### **23. СОБЫТИЯ ПОСЛЕ ОТЧЕТНОЙ ДАТЫ**

5 июля 2016 года Группа выплатила дивиденды ее акционерам, погасив тем самым соответствующее обязательство, которое было отражено в промежуточном сокращенном консолидированном отчете о финансовом положении по состоянию на 30 июня 2016 года (Примечание 10).